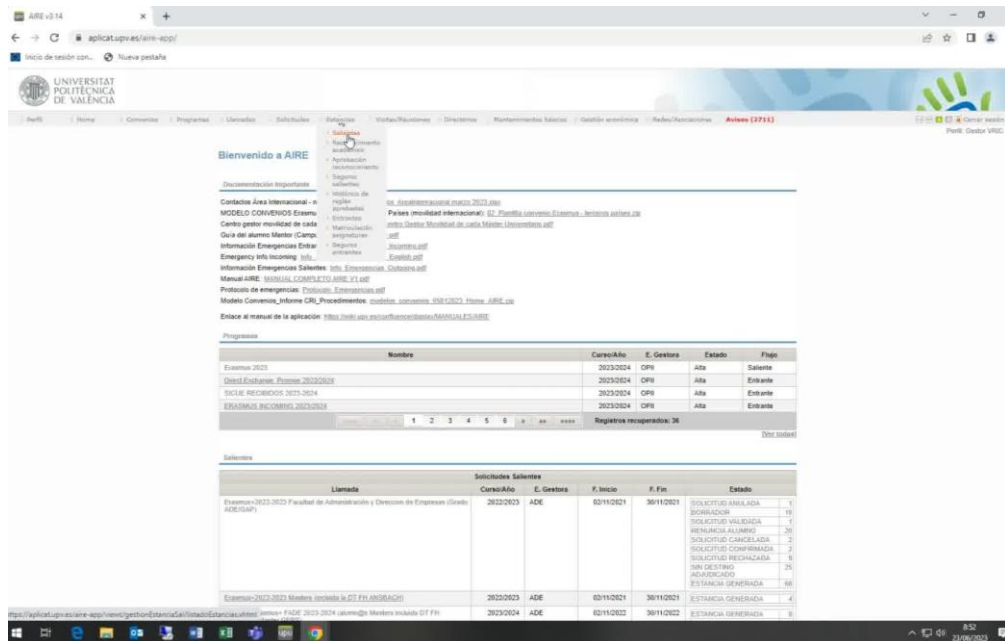
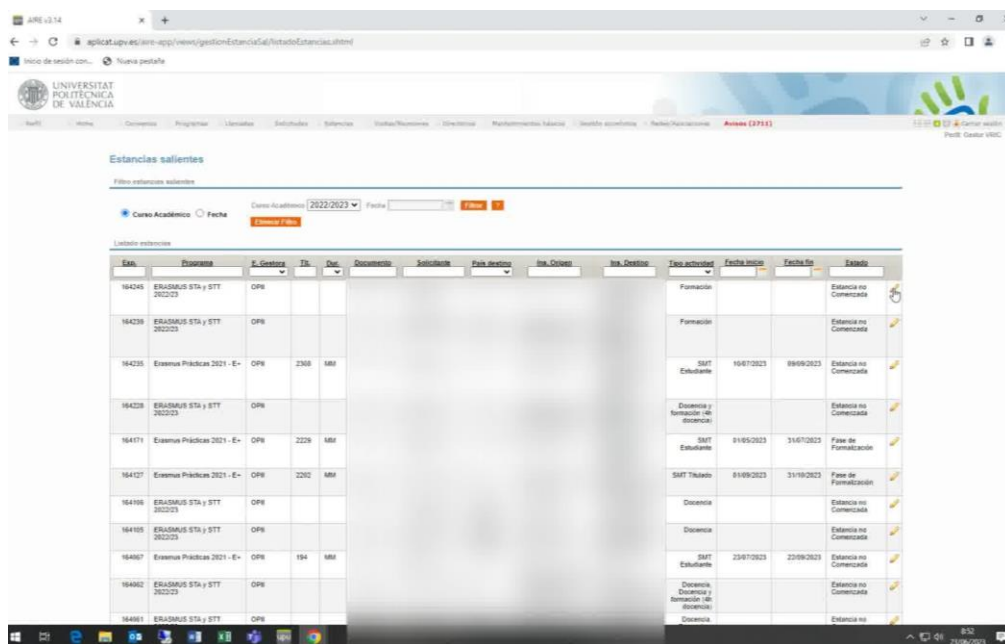


En este documento veremos las Instrucciones para finalizar una estancia en Aire:

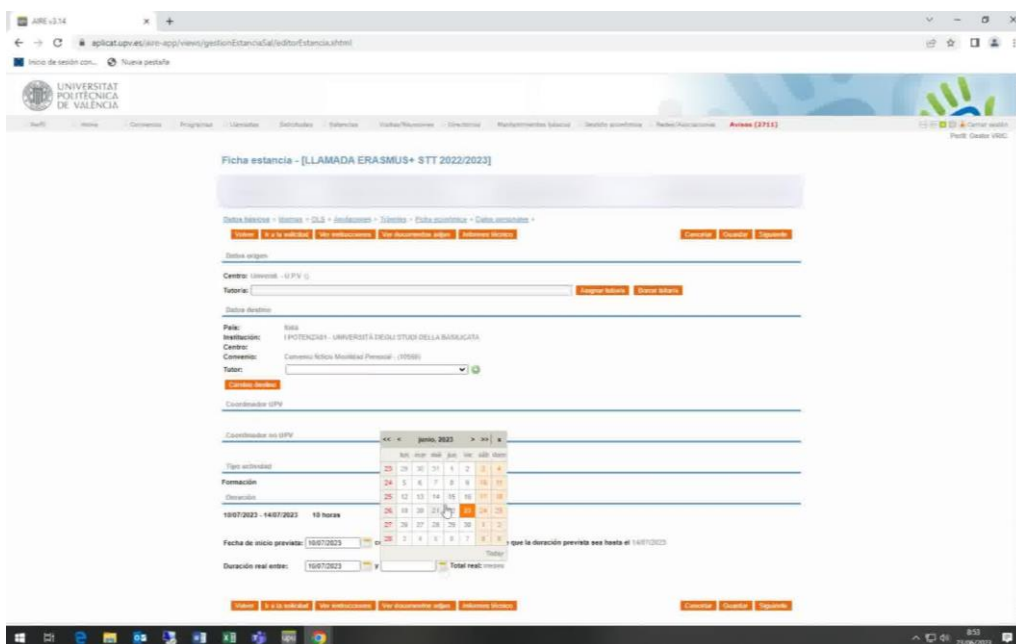
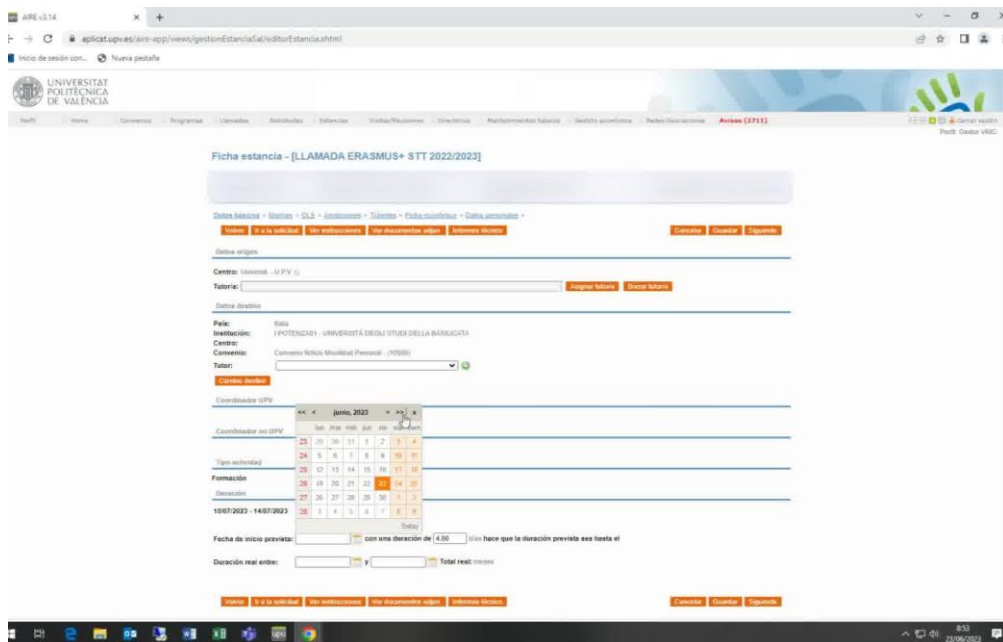
1. En Aire, asegúrate de tener todas las estancias generadas y listas para finalizar.
2. Dirígete a la sección de "estancias salientes" en la interfaz de Aire.



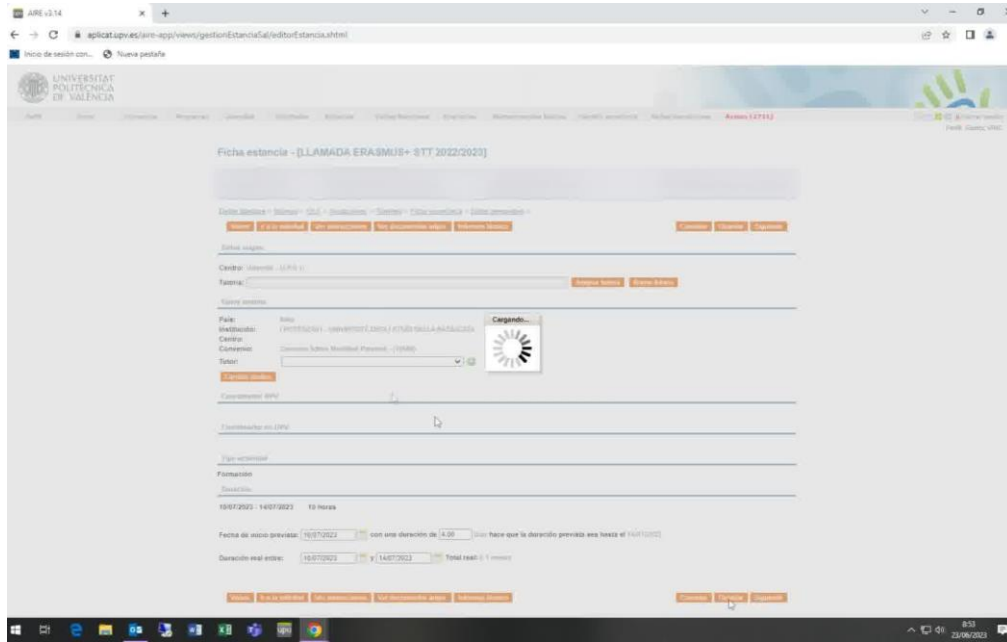
3. Encuentra y selecciona la persona correspondiente a la estancia que deseas cerrar.
4. Verifica que la estancia esté marcada como "no comenzada" y haz clic en ella.



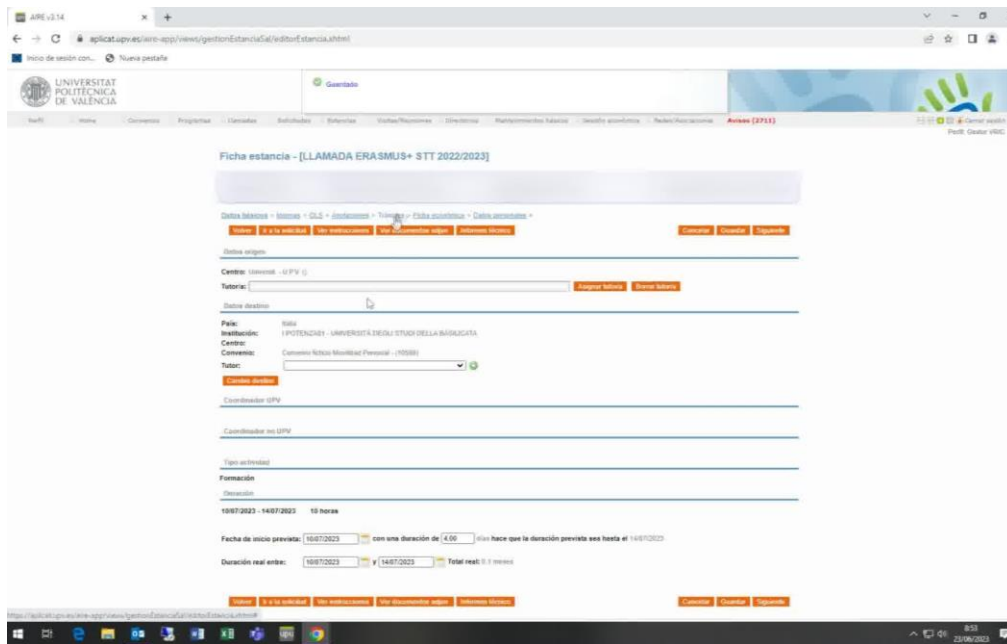
5. En la pantalla que aparece, ingresa la fecha de inicio y la fecha de regreso de la estancia.



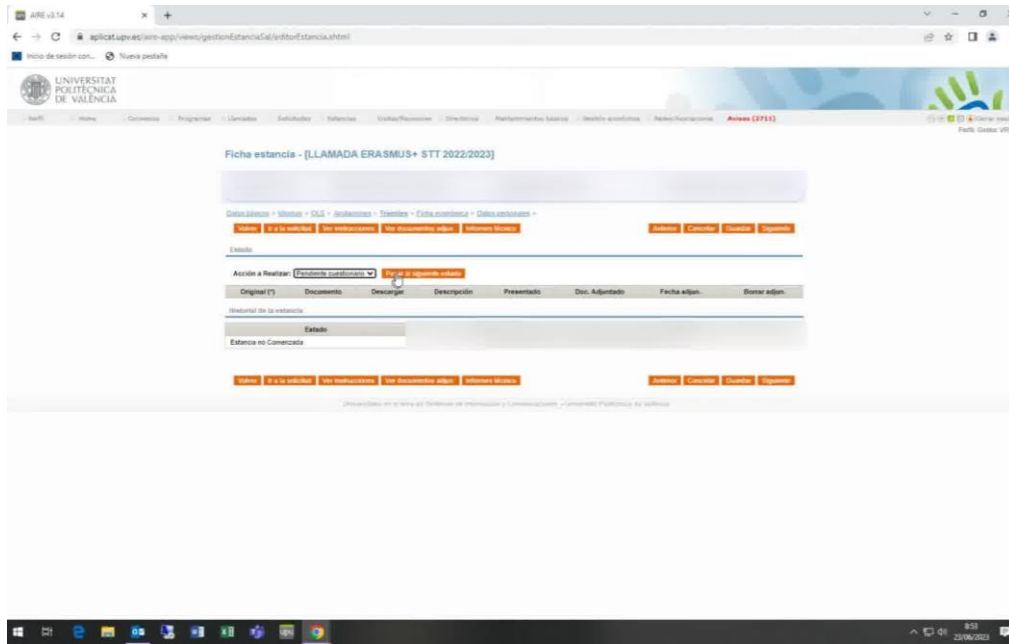
6. Guarda los cambios realizados.



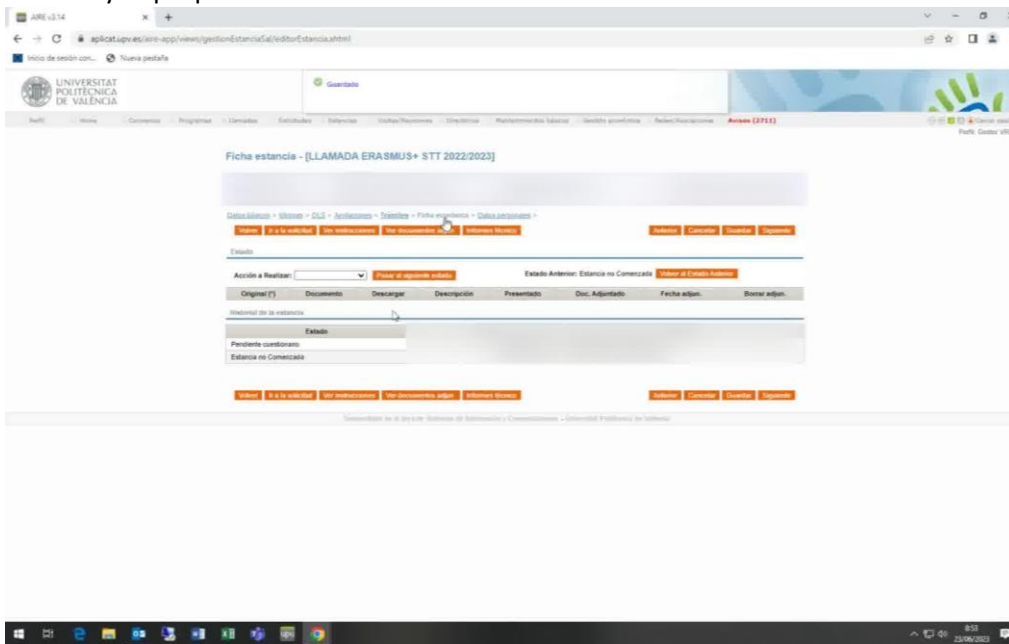
7. Ve a la sección de "trámites" en Aire.



8. En la sección de trámites, cambia el estado de la estancia a "pendiente cuestionario".



9. Si es necesario, puedes completar la ficha económica con los datos de liquidación que te hayan proporcionado.



10. Rellena los campos de concepto (dietas, locomoción y traslados), partida (STT o STA para paso PDI), importe (usando comas en lugar de puntos) y la fecha actual.

**Ficha estancia - [LLAMADA ERASMUS+ STT 2022/2023]**

Fecha de inicio prevista: 16/07/2023 con una duración de 4.00 días hace que la duración prevista sea hasta el 14/07/2023

Duración real entre: 16/07/2023 y 14/07/2023 total real: 0.1 meses

Exp.	Programa	Titulación	Fecha inicio	Fecha fin	Duración (días)	Estado
11740	ERASMUS STA y STT 201718	-	28/02/2018	01/06/2018	4	Estancia Finalizada
12349	ERASMUS STA y STT 201819	-	06/02/2019	08/02/2019	3	Estancia Finalizada
12829	ERASMUS STA y STT 201819	-	30/10/2019	02/11/2019	3	Estancia Finalizada
13425	ERASMUS STA y STT 201820	-	18/07/2020	22/07/2020	4	Estancia Finalizada
15434	ERASMUS STA y STT 202122	-	06/09/2022	09/09/2022	4	Estancia Finalizada

Las fechas en rojo son provisionales y por tanto la duración en días puede no ser REAL.

Importe de la ayuda

Partidas:

Partida	Tipo pago	Duración	Importe unitario	Importe total	Viable	Borrar
---------	-----------	----------	------------------	---------------	--------	--------

Pagos realizados

Concepto (X):  Partida (X):  Importe (X):  Fecha (X):

Num. Pago:  Viable:  Exportación VERA:

Fecha:  Concepto:  Num. Pago:  Importe:  Viable:  Exportación VERA:  Doca adjunta:  Borrar

**Ficha estancia - [LLAMADA ERASMUS+ STT 2022/2023]**

Fecha de inicio prevista: 16/07/2023 con una duración de 4.00 días hace que la duración prevista sea hasta el 14/07/2023

Duración real entre: 16/07/2023 y 14/07/2023 total real: 0.1 meses

Exp.	Programa	Titulación	Fecha inicio	Fecha fin	Duración (días)	Estado
11740	ERASMUS STA y STT 201718	-	28/02/2018	01/06/2018	4	Estancia Finalizada
12349	ERASMUS STA y STT 201819	-	06/02/2019	08/02/2019	3	Estancia Finalizada
12829	ERASMUS STA y STT 201819	-	30/10/2019	02/11/2019	3	Estancia Finalizada
13425	ERASMUS STA y STT 201820	-	18/07/2020	22/07/2020	4	Estancia Finalizada
15434	ERASMUS STA y STT 202122	-	06/09/2022	09/09/2022	4	Estancia Finalizada

Las fechas en rojo son provisionales y por tanto la duración en días puede no ser REAL.

Importe de la ayuda

Partidas:

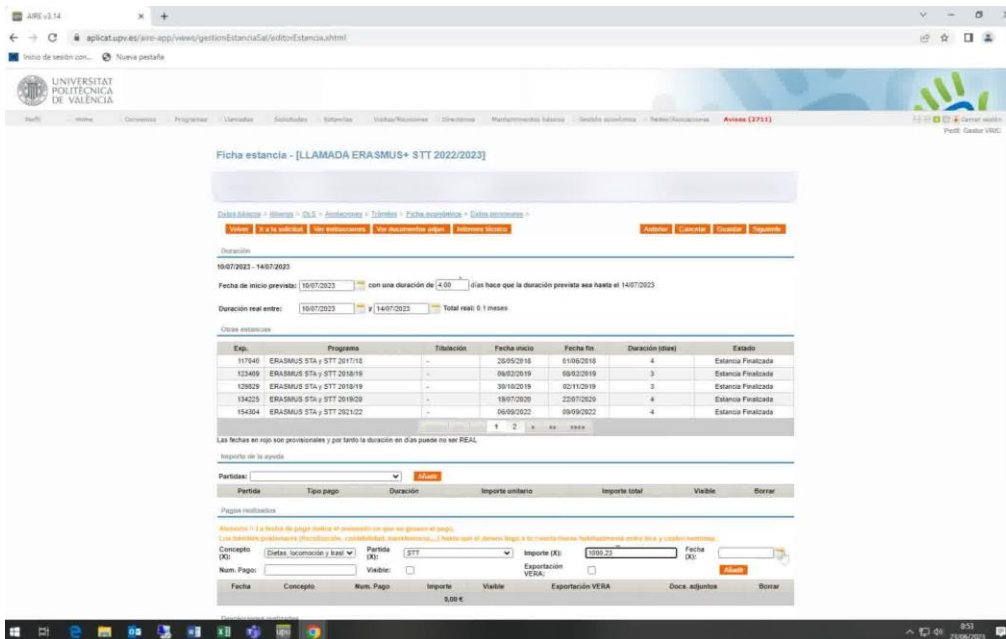
Partida	Tipo pago	Duración	Importe unitario	Importe total	Viable	Borrar
---------	-----------	----------	------------------	---------------	--------	--------

Pagos realizados

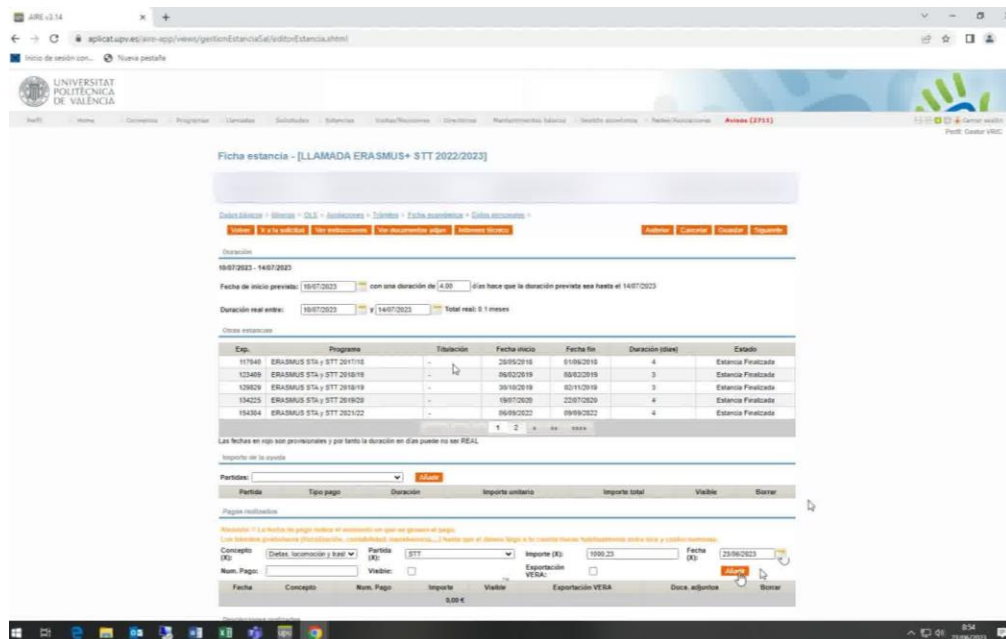
Concepto (X):  Partida (X):  Importe (X):  Fecha (X):

Num. Pago:  Viable:  Exportación VERA:

Fecha:  Concepto:  Num. Pago:  Importe:  Viable:  Exportación VERA:  Doca adjunta:  Borrar



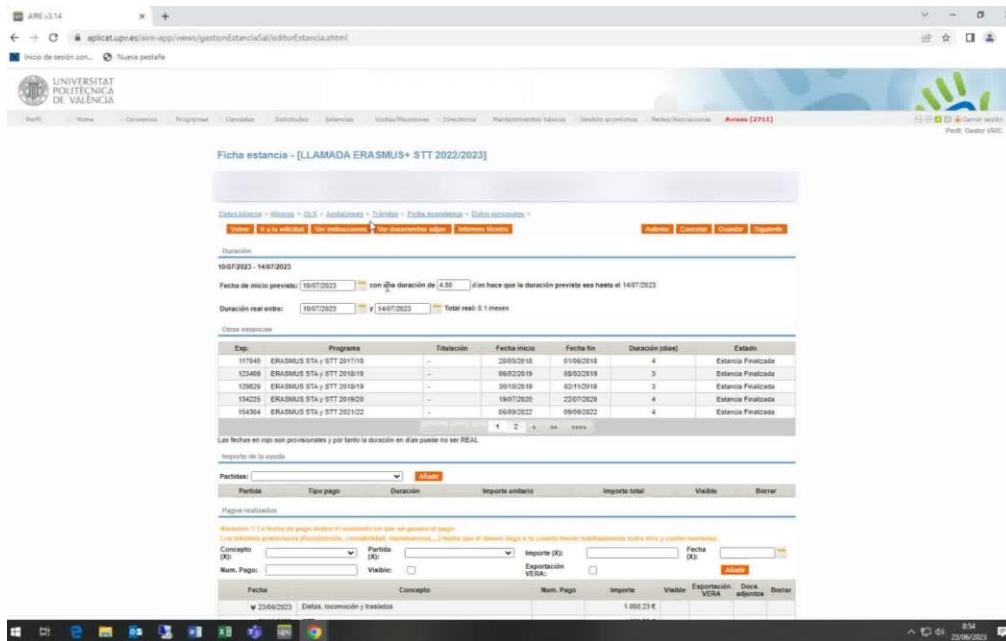
11. Haz clic en "añadir" para guardar la información de la ficha económica.



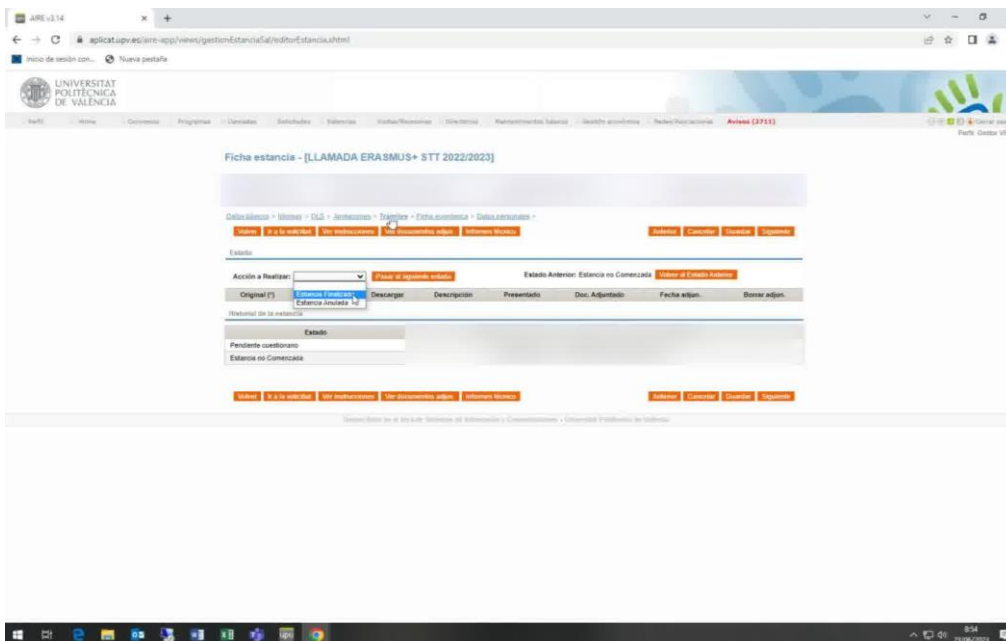
11. Con todos estos trámites completados, las personas que estén en estado "pendiente cuestionario" pasarán a la plataforma Mobility Tool.

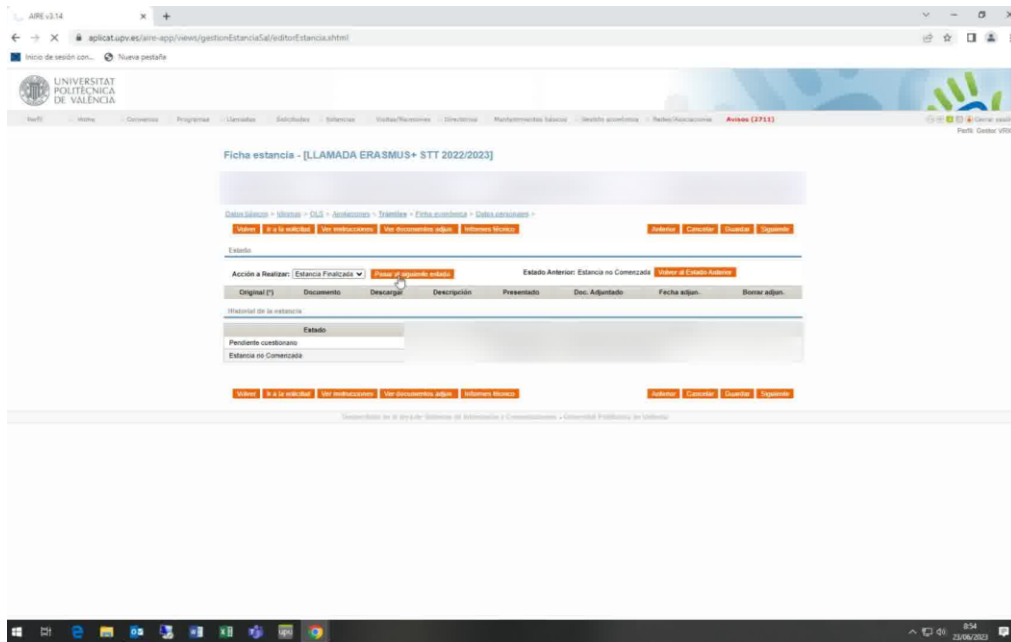
12. La Mobility Tool enviará un cuestionario a las personas correspondientes.

13. Una vez que las respuestas del cuestionario hayan sido enviadas, regresa a la sección de "trámites" en Aire.



14. Finaliza la estancia cambiando su estado al siguiente estado correspondiente según el flujo establecido.





Ten en cuenta que el flujo y los estados específicos pueden variar según la configuración de Aire y las políticas internas de tu organización.